





МБОУ «Большекударинская средняя общеобразовательная школа»

<p>«Рассмотрено» Руководитель МО  /Кожевникова Е.В./ ФИО</p> <p>от «1» сентября 2021 г.</p>	<p>«Согласовано» Заместитель директора по УВР  /Лямина О.В./ ФИО</p> <p>от «9» 09 2021 г.</p>	<p>«Утверждаю» Врио директор МБОУ «Большекударинская СОШ»  /Лямина О.В./ ФИО</p> <p>от «9» 09 2021 г.</p>
--	--	--



РАБОЧАЯ ПРОГРАММА

по химии с использованием оборудования
Центра «Точка роста»

8 класс

учитель химии Протасова Людмила Ивановна

Большая Кудара
2021 г.

Планируемые результаты изучения учебного предмета

Личностными результатами изучения предмета «Химия 8 класс» являются следующие умения:

- осознавать единство и целостность окружающего мира, возможности его познаваемости и объяснимости на основе достижений науки;
- постепенно выстраивать собственное целостное мировоззрение: осознавать потребность и готовность к самообразованию, в том числе и в рамках самостоятельной деятельности вне школы;
- оценивать жизненные ситуации с точки зрения безопасного образа жизни и сохранения здоровья;
- оценивать экологический риск взаимоотношений человека и природы.
- формировать экологическое мышление: умение оценивать свою деятельность и поступки других людей с точки зрения сохранения окружающей среды - гаранта жизни и благополучия людей на Земле.

Метапредметными результатами изучения курса «Химия» является формирование универсальных учебных действий (УУД).

Регулятивные УУД:

- самостоятельно обнаруживать и формулировать учебную проблему, определять цель учебной деятельности;
- выдвигать версии решения проблемы, осознавать конечный результат, выбирать из предложенных и искать самостоятельно средства достижения цели;
- составлять (индивидуально или в группе) план решения проблемы;
- работая по плану, сверять свои действия с целью и, при необходимости, исправлять ошибки самостоятельно;
- в диалоге с учителем совершенствовать самостоятельно выработанные критерии оценки.

Познавательные УУД:

- анализировать, сравнивать, классифицировать и обобщать факты и явления. Выявлять причины и следствия простых явлений;
- осуществлять сравнение, классификацию, самостоятельно выбирая основания и критерии для указанных логических операций;
- строить логическое рассуждение, включающее установление причинно-следственных связей.
- создавать схематические модели с выделением существенных характеристик объекта.

- составлять тезисы, различные виды планов (простых, сложных и т.п.).
- преобразовывать информацию из одного вида в другой (таблицу в текст и пр.).
- уметь определять возможные источники необходимых сведений, производить поиск информации, анализировать и оценивать её достоверность.

Коммуникативные УУД:

- Самостоятельно организовывать учебное взаимодействие в группе (определять общие цели, распределять роли, договариваться друг с другом и т.д.);
- соблюдает нормы публичной речи и регламент в монологе и дискуссии;
- пользуется адекватными речевыми клише в монологе (публичном выступлении), диалоге, дискуссии;
- формулирует собственное мнение и позицию, аргументирует их;
- координирует свою позицию с позициями партнёров в сотрудничестве при выработке общего;
- устанавливает и сравнивает разные точки зрения, прежде чем принимать решения и делать выбор.
- спорит и отстаивает свою позицию не враждебным для оппонентов образом.
- осуществляет взаимный контроль и оказывает в сотрудничестве необходимую взаимопомощь;
- организовывает и планирует учебное сотрудничество с учителем и сверстниками; определять цели и функции участников, способы взаимодействия; планировать общие способы работы;
- умеет работать в группе — устанавливает рабочие отношения, эффективно сотрудничает и способствует продуктивной кооперации; интегрируется в группу сверстников и строит продуктивное взаимодействие со сверстниками и взрослыми.
- учитывать разные мнения и интересы и обосновывать собственную позицию;

Предметными результатами изучения предмета являются следующие умения:

- осознание роли веществ:
- определять роль различных веществ в природе и технике;
- объяснять роль веществ в их круговороте.
- химических процессов:
- приводить примеры химических процессов в природе;
- находить черты, свидетельствующие об общих признаках химических процессов и их различиях.
- использование химических знаний в быту:
- объяснять значение веществ в жизни и хозяйстве человека.

- объяснять мир с точки зрения химии: перечислять отличительные свойства химических веществ;

- различать основные химические процессы;

- определять основные классы неорганических веществ;

- понимать смысл химических терминов.

- овладение основами методов познания, характерных для естественных наук:

- характеризовать методы химической науки (наблюдение, сравнение, эксперимент, измерение) и их роль в познании природы;

- проводить химические опыты и эксперименты и объяснять их результаты.

- умение оценивать поведение человека с точки зрения химической безопасности по отношению к человеку и природе:

- использовать знания химии при соблюдении правил использования бытовых химических препаратов;

- различать опасные и безопасные вещества.

В результате изучения курса «Химия 8 класс» ученики научатся:

- Обнаруживать и формулировать учебную проблему под руководством учителя.

- Ставить цель деятельности на основе поставленной проблемы и предлагать несколько способов ее достижения.

- самостоятельно анализировать условия достижения цели на основе учёта выделенных учителем ориентиров действия в новом учебном материале.

- планировать ресурсы для достижения цели.

- Называть трудности, с которыми столкнулся при решении задачи, и предлагать пути их преодоления/ избегания в дальнейшей деятельности.

- Называть трудности, с которыми столкнулся при решении задачи, и предлагать пути их преодоления/ избегания в дальнейшей деятельности.

- Осуществлять расширенный поиск информации с использованием ресурсов библиотек и Интернета.

- Считывать информацию, представленную с использованием ранее неизвестных знаков (символов) при наличии источника, содержащего их толкование.

- Создавать модели и схемы для решения задач.

- Переводить сложную по составу информацию из графического или символического представления в текст и наоборот.

- Устанавливать взаимосвязь описанных в тексте событий, явлений, процессов.

- Участвовать в проектно- исследовательской деятельности.

- Проводить наблюдение и эксперимент под руководством учителя.

- Осуществлять выбор наиболее эффективных способов решения задач в зависимости от конкретных условий;

- Давать определение понятиям.

- Устанавливать причинно-следственные связи.

- Обобщать понятия — осуществлять логическую операцию перехода от видовых признаков к родовому понятию, от понятия с меньшим объёмом к понятию с большим объёмом.

- Осуществлять сравнение, классификацию, самостоятельно выбирая основания и критерии для указанных логических операций.

- Строить классификацию на основе дихотомического деления (на основе отрицания) -строить логическое рассуждение, включающее установление причинно-следственных связей.

- Объяснять явления, процессы, связи и отношения, выявляемые в ходе исследования.

– Объяснять явления, процессы, связи и отношения, выявляемые в ходе исследования

- Знать основы ознакомительного чтения.

- Знать основы усваивающего чтения.

- Уметь структурировать тексты (выделяет главное и второстепенное, главную идею текста, выстраивает последовательность описываемых событий).

- Ставить проблему, аргументировать её актуальность.

- Самостоятельно проводить исследование на основе применения методов наблюдения и эксперимента.

Ученики 8 класса получают возможность научиться:

- самостоятельно ставить новые учебные цели и задачи.

- самостоятельно строить жизненные планы во временной перспективе.

- при планировании достижения целей самостоятельно и адекватно учитывать условия и средства их достижения.

- выделять альтернативные способы достижения цели и выбирать наиболее эффективный способ.

- адекватно оценивать свои возможности достижения цели определённой сложности в различных сферах самостоятельной деятельности.

- продуктивно разрешать конфликты на основе учёта интересов и позиций всех участников, поиска и оценки альтернативных способов разрешения конфликтов;

- договариваться и приходить к общему решению в совместной деятельности, в том числе в ситуации столкновения интересов;

- брать на себя инициативу в организации совместного действия (деловое лидерство);

- владеть монологической и диалогической формами речи в соответствии с грамматическими и синтаксическими нормами родного языка;

- следовать морально-этическим и психологическим принципам общения и сотрудничества на основе уважительного отношения к партнёрам, внимания к личности другого, адекватного межличностного восприятия, готовности адекватно реагировать на нужды других, в частности оказывать помощь и эмоциональную поддержку партнёрам в процессе достижения общей цели совместной деятельности;

Содержание учебного предмета

Введение (3ч).

Химия и научно-технический прогресс. Исторические этапы возникновения и развития химии. Основные понятия и теории химии. Лабораторное оборудование и приёмы работы с ним. Правила техники безопасности при работе в кабинете химии.

Демонстрации. Таблицы, слайды, показывающие исторический путь развития, достижения химии и их значение; лабораторное оборудование.

Практическая работа №1. Лабораторное оборудование и приемы работы с ним. (С использованием оборудования «Точка роста», далее «Т.р.»)

Раздел I

Вещества и химические явления с позиций атомно-молекулярного учения (39 часов).

1. Химические элементы и вещества в свете атомно-молекулярного учения (12ч.).

Понятие «вещество» в физике и химии. Физические и химические явления. Изменяющееся вещество как предмет изучения химии. Фазовые переходы. Описание веществ.

Химические элементы: их знаки и сведения из истории открытия. Состав веществ. Закон постоянства состава, химические формулы. Формы существования химических элементов. Вещества простые и сложные.

Простые вещества: металлы и неметаллы. Общая характеристика металлов и неметаллов. Некоторые сведения о металлах и неметаллах, обуславливающих загрязнённость окружающей среды. Описание некоторых наиболее распространённых простых веществ.

Атомно-молекулярное учение в химии. Относительные атомные и молекулярные массы. Система химических элементов Д.И. Менделеева. Определение периода и группы. Характеристика положения химических элементов в периодической системе. Валентность.

Количество вещества. Определение валентности по положению элемента в периодической системе. Моль – единица количества вещества. Молярная масса.

Демонстрации. «Т.р.» 1. Физические и химические явления. 2. Измерение плотности жидкости ареометром. 3. Плавление серы. 4. Определение теплопроводности и электропроводности веществ. 5. Опыты с коллекцией «Шкала твёрдости». 6. Модели атомов и молекул. 7. Коллекция металлов и неметаллов. 8. Получение углекислого газа разными способами. 9. Электролиз воды. 10. Возгонка йода. Кипячение воды.

Накаливание кварца. Нагревание нафталина. 11. Опыты по диффузии. 12. Коллекция простых веществ, образованных элементами I – III периодов. 13. Набор кодограмм: «Образцы решения расчётных задач». 14. Коллекция веществ количеством 1 моль. 15. Динамическое пособие: «Количественные отношения в химии».

Лабораторные опыты. «Т.р.» 1. Рассмотрение веществ с различными физическими свойствами (медь, железо, цинк, сера, вода, хлорид натрия и др.). 2. Испытание твёрдости веществ с помощью образцов коллекции «Шкала твёрдости». 3. Примеры физических явлений: сгибание стеклянной трубки, кипение воды, плавление парафина. 4. Примеры химических явлений: горение древесины, взаимодействие мрамора с соляной кислотой. 5. Изучение образцов металлов и неметаллов (серы, железа, алюминия, графита, меди и др.). 6. Изучение свойств веществ: нагревание воды, нагревание оксида кремния (IV).

Расчётные задачи. 1. Вычисление относительной молекулярной массы веществ, массовой доли элементов по химическим формулам. Вычисление молярной массы вещества. 2. Определение массы вещества по известному его количеству и наоборот.

Тема творческой работы. Иллюстрирование положений атомно-молекулярного учения.

2. Химические реакции. Законы сохранения массы и энергии (5ч.).

Сущность химических явлений в свете атомно-молекулярного учения. Признаки протекания химических реакций. Причины и направления протекания химических реакций. Понятие об энтропии и внутренней энергии вещества. Обратимость химических реакций. Превращение энергии при химических реакциях, условия протекания химических реакций, экзо- и эндотермические реакции. Законы сохранения массы и энергии, их взаимосвязь в законе сохранения материи. Составление уравнений химических реакций. Расчёты по уравнениям химических реакций. Типы химических реакций: разложения, соединения, замещения, обмена. Обобщение знаний о химических реакциях.

Демонстрации. «Т.р.» 1. Примеры химических реакций разных видов: разложение малахита, бихромата аммония, взаимодействие соляной кислоты с карбонатом натрия и др. 2. Опыты, иллюстрирующие закон сохранения массы вещества: горение свечи на весах с поглощением продуктов горения, окисление металлов в закрытых сосудах со взвешиванием, обменные реакции в приборах для иллюстрации закона. 3. Опыты, иллюстрирующие превращения различных видов энергии друг в друга. Набор моделей атомов.

Лабораторные опыты. «Т.р.» 1. Признаки протекания химических реакций: нагревание медной проволоки; взаимодействие растворов едкого натра и хлорида меди; взаимодействие растворов уксусной кислоты и гидрокарбоната натрия; взаимодействие растворов хлорного железа и красной кровяной соли; растирание в ступке порошков хлорида аммония и гашёной извести. 2. Типы химических реакций: разложение малахита; взаимодействие железа с раствором хлорида меди (II), взаимодействие растворов едкого натра и хлорного железа.

Расчётные задачи. Вычисление по химическим уравнениям масс, количеств веществ: а) вступивших в реакцию; б) образовавшихся в результате реакции.

Понятие о методе как средстве научного познания действительности. Методы, связанные с непосредственным изучением веществ: наблюдение, описание, сравнение, химический эксперимент. Понятие об индикаторах. Химический язык, его важнейшие функции в химической науке.

Лабораторные опыты. «Т.р.» Изменение окраски индикаторов в различных средах.

3. Вещества в окружающей нас природе и технике (5ч.).

Вещества в природе: основные сведения о вещественном составе геосферы и космоса. Понятие о техносфере. Чистые вещества и смеси. Степень чистоты и виды загрязнения веществ. Понятие о гомогенных и гетерогенных смесях. Разделение смесей. Очистка веществ: фильтрование, дистилляция, кристаллизация, экстрагирование, хроматография, возгонка. Идентификация веществ с помощью определения температур плавления и кипения.

Вещества в технике. Получение веществ с заданными свойствами – основная проблема химии. Понятие о веществах как о сырье, материалах и продукции. Вещества органические и неорганические. Первоначальные сведения о химической технологии. Планетарный характер влияния техники на окружающую среду. Природоохранительное значение очистных сооружений и экологически чистых технологий.

Понятие о растворах как гомогенных физико-химических системах. Значение растворов для жизни человека, сельскохозяйственного и промышленного производства. Растворимость веществ. Влияние техносферы на природные пресные и морские воды. Факторы, влияющие на растворимость твёрдых веществ и газов. Изменение растворимости кислорода в связи с загрязнением вод. Коэффициент растворимости. Способы выражения концентрации растворов: массовая доля, молярная концентрация.

Демонстрации. «Т.р.» 1. Разделение смесей различными методами: методом отстаивания; с помощью делительной воронки; методом колоночной хроматографии. 2. Коллекция различных сортов нефти, каменного угля. 3. Коллекция природных и

синтетических органических веществ. 4. Растворение веществ с различным коэффициентом растворимости. 5. Условия изменения растворимости твёрдых и газообразных веществ. 6. Тепловые эффекты при растворении: растворение серной кислоты, нитрата аммония.

Лабораторные опыты. «Т.р.» 1. Ознакомление с образцами простых и сложных веществ, минералов и горных пород. 2. Разделение смеси серы и железа, разделение смеси нефти и воды. 3. Исследование физических и химических свойств природных веществ (известняков). 4. Изучение влияния примесей в веществе на его физические и химические свойства (взаимодействие лабораторного и технического карбоната кальция с соляной кислотой). 5. Обугливание органических веществ. 6. Сравнение проб воды: водопроводной, из городского открытого водоёма. Знакомство с образцами продукции химических и смежных с ним производств.

Практические работы. «Т.р.» 2. Очистка веществ методами фильтрования, кристаллизации, перегонки, возгонки, хроматографии, экстрагирования. 3. Растворимость веществ

4. Приготовление растворов заданной концентрации.

Расчётные задачи. 1. Построение графиков растворимости веществ при различной температуре. 2. Использование графиков растворимости для расчётов коэффициентов растворимости веществ. 3. Вычисление концентрации растворов (массовой доли, молярной концентрации) по массе растворённого вещества и объёму или массе растворителя. 4. Вычисление массы, объёма, количества растворённого вещества и растворителя по определённой концентрации раствора.

4. Понятие о газах. Воздух. Кислород. Горение (6 ч.).

Понятие о газах. Закон Авогадро. Воздух – смесь газов. Относительная плотность газов.

Кислород – химический элемент и простое вещество. История открытия кислорода. Схема опытов Д. Пристли и А.Л. Лавуазье.

Аллотропия. Озон. Значение озонового слоя Земли. Проблема нарушения его целостности. Повышение содержания озона в приземном слое атмосферы.

Получение кислорода в промышленности и лаборатории. Химические свойства кислорода. Процессы горения и медленного окисления. Применение кислорода.

Атмосфера – воздушная оболочка Земли. Тенденции изменения состава воздуха в XXв. Основные источники загрязнения атмосферы. Транспортный перенос загрязнений. Круговорот кислорода в природе. О всемирном законе об атмосфере.

Демонстрации. «Т.р.» 1. Получение кислорода. 2. Сжигание в атмосфере кислорода, серы, угля, красного фосфора, натрия, железа. 3. Получение озона. 4. Взаимодействие озона с растворами индиго и иодида калия. 5. Опыты, подтверждающие состав воздуха. 6. Опыты по воспламенению и горению.

Практическая работа. «Т.р.» 5. Получение кислорода и изучение его свойств.

Расчётные задачи. 1. Определение относительной плотности газов по значениям их молекулярных масс. 2. Определение относительных молекулярных масс газообразных веществ по значению их относительной плотности.

Тема творческой работы. Источники загрязнения атмосферы и способы его преодоления.

5. Основные классы неорганических соединений (11ч.).

Оксиды – состав, номенклатура, классификация. Понятие о гидроксидах – кислотах и основаниях. Названия и состав оснований. Гидроксогруппа. Классификация кислот, их состав, названия. Состав, названия солей, правила составления формул солей.

Химические свойства оксидов. Влияние состава кислот на характер их свойств (на примерах соляной и серной кислот). Общие химические свойства кислот. Растворимость кислот. Кислотные дожди. Физические свойства и способы получения щелочей. Химические свойства солей (взаимодействие растворов солей с растворами щелочей и металлами). Генетическая связь классов неорганических соединений. Амфотерность. Оксиды и гидроксиды, обладающие амфотерными свойствами. Классификация неорганических веществ. Периодическое изменение свойств химических элементов и их соединений (на примере оксидов, гидроксидов и водородных соединений).

Демонстрации. «Т.р.» 1. Образцы соединений – представителей кислот, солей, нерастворимых оснований, щелочей, оксидов. 2. Опыты, иллюстрирующие существование генетической связи между соединениями фосфора, углерода, натрия, кальция. 3. Взаимодействие кальция и натрия с водой. 4. Действие индикаторов. 5. Опыты, иллюстрирующие химические свойства отдельных классов неорганических соединений. 6. Образцы простых веществ и их соединений (оксидов и гидроксидов), образованных элементами одного периода.

Лабораторные опыты. «Т.р.» 1. Рассмотрение образцов оксидов (углерода (IV), водорода, фосфора, меди, кальция, железа, кремния). 2. Наблюдение растворимости оксидов алюминия, натрия, кальция, меди в воде. 3. Определение среды полученных растворов с помощью индикатора. 4. Рассмотрение образцов солей и определение их растворимости. 5. Взаимодействие оксидов кальция и фосфора с водой, определение характера образовавшегося гидроксида с помощью индикатора. 6. Взаимодействие

оксидов меди (II) и цинка с раствором серной кислоты. 7. Получение углекислого газа и взаимодействие его с известковой водой. 8. Исследование свойств соляной и серной кислот с использованием индикаторов. 9. Взаимодействие металлов (магния, цинка, железа, меди) с растворами кислот. 10. Изменение окраски индикаторов в растворах щелочей. 11. Взаимодействие растворов кислот со щелочами. 12. Взаимодействие растворов кислот с нерастворимыми основаниями. 13. Получение нерастворимых оснований и исследование их свойств (на примере гидроксида цинка).

Практическая работа. «Т.р.» 6. Исследование свойств оксидов, кислот, оснований.

Раздел II.

Химические элементы, вещества и химические реакции в свете электронной теории (22 часа).

6. Строение атома. (4 ч.).

Строение атома. Строение электронных оболочек атомов элементов: s-, p-, d-, f- электроны. Место элемента в периодической системе и электронная структура атомов. Радиоактивность. Понятие о превращении химических элементов.

Демонстрации. 1. Схемы опытов Томсона, Резерфорда, Милликена. 2. Схемы опытов, подтверждающих свойства электрона как частицы и как волны. 3. Модели атомов различных элементов.

7. Периодический закон и периодическая система элементов Д.И. Менделеева (4ч.).

Свойства химических элементов и их изменения. Классификация химических элементов. Открытие периодического закона. Строение атомов элементов малых и больших периодов, главных и побочных подгрупп. Формулировка периодического закона в современной трактовке. Периодическая система в свете строения атома. Физический смысл номера периода и группы. Семейства элементов (на примерах щелочных металлов, галогенов, инертных газов). Характеристика химических свойств элементов главных подгрупп и периодичность их изменения в свете электронного строения атома. Элементы, соединения которых проявляют амфотерные свойства. Относительная электроотрицательность элементов. Общая характеристика элемента на основе его положения в периодической системе Д.И. Менделеева. Значение периодического закона для развития науки и техники.

Роль периодического закона в создании научной картины мира.

Демонстрации. «Т.р.» 1. Набор слайдов, кодограмм, таблиц «Периодический закон и строение атома». 2. Демонстрация образцов щелочных металлов и галогенов. 3. Взаимодействие щелочных металлов и галогенов с простыми и сложными веществами.

Лабораторные опыты. «Т.р.» 1. Исследование свойств амфотерных гидроксидов и щелочей.

8. Строение вещества (5ч.).

Валентное состояние атомов в свете теории электронного строения. Валентные электроны. Химическая связь атомов. Ковалентная связь и механизм её образования. неполярная и полярная ковалентная связь. Свойства ковалентной связи. Электронные и структурные формулы веществ. Ионная связь и механизм её образования. Свойства ионов. Степень окисления.

Природа химической связи и её типы. Относительность типологии химической связи. Влияние типа химической связи на свойства химического соединения.

Кристаллическое строение веществ. Кристаллические решётки: атомная, ионная, молекулярная – и их характеристики.

Уровни химической организации веществ. Зависимость свойств веществ от их строения.

Демонстрации. «Т.р.» 1. Взаимодействие натрия с хлором. 2. Модели кристаллических решёток веществ с ионным, атомным и молекулярным строением. 3. Воссоздание целостной структуры хлорида натрия путём наложения набора кодокарт. 4. Возгонка йода. 5. Испарение твёрдого углекислого газа.

Тема творческой работы. Рассмотрение и анализ взаимообусловленности состава, строения, свойств вещества и его практического значения (на любом примере).

9. Химические реакции в свете электронной теории. (4ч.).

Физическая сущность химической реакции.

Электронные уравнения Льюиса. Реакции, протекающие с изменением и без изменения степеней окисления. Окислительно – восстановительные реакции. Процессы окисления и восстановления; их единство и противоположность. Составление уравнений окислительно - восстановительных реакций, расстановка коэффициентов методом электронного баланса, общая характеристика.

Классификация химических реакций в свете электронной теории.

Демонстрации. «Т.р.» Примеры окислительно - восстановительных реакций различных типов: горение веществ, взаимодействие металлов с галогенами, серой, азотом, (образование нитрита лития), растворами кислот и солей.

10. Водород – рождающий воду и энергию (4ч)

Водород в космосе. Ядерные реакции на Солнце. Водород в земной природе. Получение водорода в лаборатории. Водород — химический элемент и простое вещество. Энергия связи в молекуле водорода. Изотопы водорода. Физические и химические свойства водорода. Водород в ОВР. Применение водорода. Промышленное получение водорода. Водород — экологически чистое топливо; перспективы его использования. Оксид водорода — вода: состав, пространственное строение, водородная связь. Физико-химические свойства воды. Изотопный состав воды. Тяжелая вода и особенности ее свойств. Пероксид водорода: состав, строение, свойства, применение, пероксид водорода в ОВР.

Демонстрации. «Т.р.» 1. Получение водорода в лаборатории. 2. Зарядка и использование аппарата Киппа. 3. Легкость водорода. 4. Диффузия водорода. 5. Горение водорода. Восстановление меди из ее оксида в токе водорода. 7. опыты, подтверждающие химические свойства воды. 8. Химические свойства пероксида водорода.

Лабораторные опыты. «Т.р.» 1. Получение водорода и изучение его свойств. 2. Восстановительные свойства водорода.

11. Галогены (7ч)

Характеристика галогенов как химических элементов и простых веществ. Строение атомов галогенов. Нахождение галогенов в природе. Физические и химические свойства галогенов. Получение хлора и хлороводорода в лаборатории и промышленности. Биологическое значение галогенов. Галогены и отравляющие вещества.

Демонстрации. «Т.р.» 1. Получение хлора. 2. Взаимодействие с хлором натрия, сурьмы, железа, красного фосфора. 3. Обесцвечивание хлором красящих веществ. 4. Синтез хлороводорода. 5. Получение хлороводорода реакцией обмена и растворение его в воде. 6. Взаимодействие брома и иода с металлами; раствора иода с крахмалом. 7. Растворение брома и йода в воде и органических растворителях. 8. Взаимное вытеснение галогенов.

Лабораторные опыты. «Т.р.» Распознавание соляной кислоты, хлоридов, бромидов, иодидов.

Практические занятия. «Т.р.» 8. Получение соляной кислоты и опыты с ней. Решение экспериментальных задач по теме «Галогены».

Расчетные задачи. Вычисление объема газов по количеству веществ.

Характеристика химического элемента (состав, строение, положение в периодической системе). Физико-химические свойства веществ на примерах водорода, кислорода, хлора.

Основные характеристики химических реакций: типы реакций, возможность и направления протекания. Некоторые требования к производственным химическим процессам (экономические, технологические, экологические) на примерах получения водорода, кислорода, хлороводорода.

Эксплуатация, восполнение и охрана природных ресурсов на научной основе — необходимая предпосылка для создания условий благоприятного развития человечества.

Тематическое планирование

Принятые обозначения

КР	Контрольная работа
ТС	Тестирование
ЛР	Лабораторная работа
ПР	Практическая работа

№ п.п.	Раздел	Кол- во часов	Вид контроля		
			КР	ТС	ПР
1	Введение	3			1
2	Раздел I. Вещества и химические явления с позиций атомно-молекулярного учения.	39	3		5
3	Раздел II. Химические элементы, вещества и химические реакции в свете электронной теории	28	2		3

Перечень проверочных работ

(промежуточная аттестация)

№ п. п.	№ урока	Тема
1	18	К/ работа №1. Вещества.
2	31	К/ работа №2. Понятие о газах.
3	43	К/ работа №.3 Основные классы неорганических соединений.
4	60	К/ работа №4. Строение вещества.
5	69	Итоговая контрольная работа.